

# BONVENON AL VIKIPEDIO

La libera enciklopedio redaktebla de ĉiuj.

**343 389** artikoloj en [Esperanto](#)

**338** aktivaj redaktantoj

**±140 000** unikaj vizitantoj monate (2022)

[Helpo](#) · [Kategorioj](#) · [Demandoj](#) · [Regularo](#) · [Portaloj](#)

Arto

Biografioj

Filozofio

Geografio

Historio

Matematiko

Scienco

Socio

Teknologio

## ARTIKOLO DE LA MONATO

**Pomo** estas [frukto](#) de pomarbo:

- pri la arbo kaj malsamaj specioj, vidu la artikolon [pomarbo](#) kaj ankaŭ la [liston de la kultivaroj pri pomoj](#);
- pri la frukto de la specio *Malus domestica*, vidu la artikolon [kulturpomo](#) kun ĝiaj enhavosubstancoj, ĝiaj ĉefaj produktantoj ktp;
- pri ĝenerale la genro, vidu la artikolon ([Maluso](#) *Malus*) el la [kernetfrukto](#) el la familio [rozacoj](#);
- pri [heraldiko](#) estas ankaŭ koncepto *pomo*.



Matura pomo

**Pomo** estas [manĝebla frukto](#) de [pomarbo](#), unu el la plej [kulturataj](#). Plejofte manĝata freŝe, ĝi ankaŭ estas bakita en [pasteĉo](#) aŭ [torto](#) aŭ manĝata sub formo de [pomsaŭco](#) ([pomkaĉo](#), [pompureo](#) aŭ [pomkompoto](#)).

- **pomo** estas [frukto](#) de [pomarbo](#) (alidirite, iom arĥaïke ***pomujo***).
- pomo estas samtipa frukto de kelkaj fruktoarboj: [pomofrukto](#)
- objekto kun formo de pomo: [gorĝa pomo](#) (alidirite "Adampomo")

Ekzistas miskompreno ke pomo aperas en la [Biblio](#), kiel frukto de la [Prapeko](#). Tamen en [Genezo](#) ne temas pri pomo, sed pri "frukto de la arbo de sciado pri bono kaj malbono"

## PRI VIKIPEDIO

### Esperanta Vikipedio

[Esperanta Vikipedio](#) estas projekto de kunlabora enciklopedio, universala kaj plurlingva, kreita interrete laŭ la [viki](#)-principo. Ĝi celas liveri en [Esperanto](#) liberan, objektivan kaj kontroleblan enhavon, kiun ĉiuj povas redakti.



La projekto estas difinita de la [kvin principoj](#). La enhavo estas disponigata sub la permesilo [Krea Komunaĵo Atribuite-Samkondiĉe](#) kaj oni povas [kopii kaj reuzi ĝin sub la sama permesilo](#) — eĉ por komercaj celoj — nur respektante la [uzkondiĉojn](#).

Ĉiuj redaktantoj de Esperanta Vikipedio estas volontuloj. Ili partoprenas en la kunlaborema komunumo, sen estro, kie la anoj kunordigas siajn strebojn kadre de [temaj projektoj](#) kaj pluraj [diskutejoj](#). Ili sekvas la bazajn regulojn establitajn de la komunumo, ekzemple [kontrolebleco de la informo](#) aŭ la [menciindeco de la temo](#).

Inter la diversaj [helpopaĝoj](#) disponeblaj al uloj interesataj kontribui, estas la paĝo, kiuj instruas [kiel krei paĝon](#) aŭ [kiel redakti paĝon](#). Se vi havas demandojn, ne hezitu [demandi](#).

[Manlibro pri Vikipedio](#) • [Komunuma portalo](#) • [Konsiletoj](#) •  [Facebook](#)

**Esperanto kaj Libera Scio**

# Frukto

 173 lingvoj 

Artikolo [Diskuto](#)

[Legi](#) [Redakti fonton](#) [Vidi historion](#) 

1000

**Frukto** (el la latina *fructus*), en **plantoscienco**, estas planta organo, kiu protektas la **semojn**. Propra al la **florplantoj**, ĝi sekvas al la **floro**, el **karpelaro**, kiu aliformiĝas post fekundiĝo. Ĉiutage, kaj ĉefe en la kuirado, oni uzas tiun vorton por la dolĉaj, karnodikaj manĝeblaj vegetaĵoj, kaj tiuj ne ĉiam estas veraj fruktoj. Kelkaj **gimnospermoj** havas bero-similajn falsajn fruktojn kiel ĉe **taksuso**, **junipero**. **Metafore**, frukto estas samsignifa vorto por *rezulto*.

## Botanika kaj kuirarta signifoj [redakti fonton]

Multaj fruktoj, kiuj botanike estas veraj fruktoj, estas efektive uzataj kiel **legomoj** en **kuirado** kaj manĝaĵa preparo, ĉar ili ne estas precipe dolĉaj. Ĉi tiuj kuirecaj legomoj inkluzivas **Kukurbacoj** (ekz., **kukurbo** kaj **kukumo**), **tomatoj**, **pizoj**, **faboj**, **maizo**, **melongeno** kaj dolĉa **pipro**. Krome, kelkaj **spicoj**, kiel **pimento** kaj **kapsiketo**, estas fruktoj, botanike parolanta.<sup>[1]</sup> Kontraste, foje kuireca "frukto" ne estas vera frukto en la botanika sento. Ekzemple, **Rabarbo** estas ofte kontemplita kiel frukto, ĉar ĝi estas uzita fari dolĉajn desertojn kiel **tortojn**, kvankam nur la **folitigo** de la rabarba planto estas manĝebla.<sup>[2]</sup> En la kuireca sento de ĉi tiuj vortoj, frukto estas kutime iu ajn dolĉa-gustanta planta produkto, precipe tiuj, kiuj estas asociita kun semo(j). Legomo estas iu ajn **umameca** aŭ malpli dolĉa planta produkto, kaj nukso estas iu ajn malmola, olea kaj ŝela planta produkto.<sup>[3]</sup>

Teknike, **greno** estas ankaŭ speco de frukto, speco kiu estas nomita **kariopso**. Tamen, la frukta muro estas tre maldika kaj estas fuziita al la sema jako, do preskaŭ ĉiu de la manĝebla greno estas efektive **semo**. Sekve, cerealaj grenoj, kiel **maizo**, **tritiko** kaj **rizo** estas pli bone konsiderata kiel manĝeblaj semoj, kvankam kelkaj referencoj ja enlistigas ilin kiel fruktojn.<sup>[4]</sup> Manĝebla gimnosperma semoj estas ofte erare donita fruktajn nomojn, ekz., **pinsemoj**, **ginko-nuksoj** kaj **juniperaj beroj**.

## Plantoscienco [redakti fonton]

### Roloj en disvastigo de la specio [redakti fonton]

 Vidu ankaŭ: [Propagero](#)


Frukto havas du sekvajn rolojn laŭ sia kreskiĝo. La unua estas protekti la kreskantajn semojn kontraŭ la vetero kaj la bestoj. La dua estas la disvastigo, kiam la enaj semoj plenkreskiĝas kaj povas esti dissemitaj. Por eviti, ke multaj semoj konkuru pri resursoj, utilas spaca disvastigo de la semoj. La frukto plibonigas tiam la seman dissendadon per pluraj manieroj laŭ la frukta speco:

- per la bestoj:
  - koloraj fruktoj altiras la atenton, bongustaj emigas bestojn manĝi ilin kaj tiel disvastigi la semojn (kiuj devas rezisti al **digesto**).
  - gluemaj aŭ al kroĉiĝemaj fruktoj (ekz. de **lapo**) ligas sin al la ekstero (felo, haŭto) de besto, kiu disportas ilin.
- per la vento, oni distingas kvar specojn:



Bananoj, (ĝarden)fragoj kaj citrusoj (oranĝo, mandarino, citrono, limeo) 



Fruktoj: granato, piroj, pomoj, bananoj, oranĝo kaj gujavo 

- **Ananaso** (vidu la supran foton)
- **Anono** (komparu kun **ĉerimolio**) (vidu la suban foton)
- **Banano** (vidu la supran foton)
- **Bero**
  - **Frambo** (vidu la apudan foton)
  - **Frago** (vidu la supran foton)
  - **Groso** (vidu la apudan foton)
  - **Kaprifolio** (Nur kelkaj manĝeblas; aliaj venenas!)
  - **Mirtelo** (vidu la supran foton)
  - **Moruso** (vidu la apudan foton)
  - **Oksikoko** (vidu la supran foton)
  - **Ribo** (vidu la suban foton)
  - **Rubuso** (vidu la apudan foton)
  - **Vakcinio**
- **Cidonio** (vidu la suban foton)
- **Citruso** (vidu la supran foton)
  - **Citrono** (vidu la supran foton)
  - **Pampelmuso**
  - **Pomelo** (vidu la suban foton)
  - **grapfrukto** (vidu la supran foton)
  - **Verda citrono** (vidu la supran foton)
  - **Oranĝo** (vidu la supran foton)
  - **Mandarino** (vidu la supran foton)
- **Ĉerimolio** (komparu kun **anono**)
- **Ĉerizo** (vidu la apudan foton)
- **Daktilo** (vidu la suban foton)
- **Figo** (vidu la supran foton)
- **Granato** (vidu la supran foton)
- **Kivifrukto** (vidu la supran foton)
- **Mango** (vidu la apudan foton)
- **Mangabo**
- **Melono**
- **Akvomelono** (vidu la suban foton)
  - **Kantalupo**
- **Panfrukto**
- **Papajfrukto**
- **Pasifrukto** aŭ **marakujo** (vidu la suban foton)
- **Pitango (arbo)**
- **Piro** (vidu la supran foton)
- **Pomo** (vidu la supran foton)
- **Prunuso**
  - **Abrikoto** (vidu la apudan foton)
  - **Nektarino** (vidu la apudan foton)
  - **Persiko** (vidu la apudan foton)
  - **Pruno** (vidu la apudan foton)
  - **Sekpruno**
- **Vinbero** (vidu la supran foton)
  - **Sekvinbero**



Persikoj



Olivoj



Paro de ĉerizoj ankoraŭ kunligitaj post rikoltado

## Fruktarbo [redakti fonton]

🔍 Pli detalaj informoj troveblas en artikolo **Fruktarbo**.

**Fruktarboj** estas **arboj**, kiuj produktas fruktojn, precipe krude manĝeblajn fruktojn. Fruktarbo plej ofte estas intence kultivata arbo, kiu troviĝas en **ĝardenoj** aŭ **plantejoj** por produkti fruktojn. La tradicia formo de la kultivado de fruktarboj estis la **fruktherbejo**, la fruktarbaleo kaj la **utilĝardeno**. Sed ankaŭ en naturo estas fruktarboj.

Tipa **kultivformoj de fruktarboj** (**spaliro**, spindelarbusto, duonalta kaj altrunka arbo) ekestas de kombino de **greftado** kaj pritranciĝo de planto. La natura, do ne kultivata, ne greftita kaj netraĉita formo de fruktarbo ne donus grandan rikoltaĵon, kiu ankaŭ tre **alternas** de jaro al la alia, depende de la vetero (pluvokvanto), cirkonstancoj ktp. Krome la gusto ne estas antaŭvidebla kaj la kvalito de la fruktoj estas malaltaj. Tipaj fruktarboj estas arboj el la plantfamilio de la **Rozacoj** (kernetfruktoj: **kulturpomo**, **kulturpiro**, **cidonio**; drupoj: **ĉerizo**), **migdalo** **juglando**, en pli vasta senco de **nuksfrukto** ankaŭ **pistacio**, **kaŝtano**, kelkaj **oleacoj** (**olivo**), **citrusoj** aŭ **palmoj** (**daktilo**) kaj arbecaj formoj el multaj aliaj plantfamilioj kun diversaj formoj de la fruktoj.

Tre vastigitaj estas intertempe **spindelarbustoj**, ĉe kiuj la konataj kultivaroj estas greftitaj sur malforte kreskanta **baztrunkoj**, por limigi la arboalteco je ĉ. 3 m. Kelkaj fruktarboj ne portas fruktojn ĉe vertikalaj branĉoj, tial ili estas ligitaj malsupren, ke la angulo al la grundo estas 45 ° aŭ malpli.



Tutaj kaj duonigita abrikotoj


# Kreado de Kaprifolio



Artikolo [Diskuto](#)

[Krei fonton](#) 

Vi sekvis ligilon al paĝo ankoraŭ ne ekzistanta. Se vi volas krei ĝin, ektaĵu malsupre (vidu la [helpopaĝon](#) por klarigoj.) Se vi malintence alvenis ĉi tien, simple alklaku **Reen**-butonon de via retumilo.

Por tajpi ĉapellitajn literojn uzu vian [indiĝenan klavaron](#), [Universalan Lingvo-Elektilon](#) (en la menuo dekstre de la vortoj «En aliaj lingvoj» aŭ «Lingvoj» klaku la bildeton , elektu «Enigo» kaj agordu) aŭ la ŝablonon `{{X}}`.

Resumo:

Atenti ĉi tiun paĝon


senfine



## Redaktado de Frukto (sekcio)

Artikolo [Diskuto](#)

[Legi](#) [Redakti fonton](#) [Vidi historion](#) 


Por fajni ĉapelitajn literojn uzu vian *indiĝenan klavaron*, *Universalan Lingvo-Elektilon* (en la menuo dekstre de la vortoj «En aliaj lingvoj» aŭ «Lingvoj» klaku la bildeton , elektu «Enigo» kaj agordu) aŭ la ŝablonon {{X}}.

```
== Fruktarbo ==
{{Ĉefartikolo|Fruktarbo}}
'''Fruktarboj''' estas [[arbo]], kiu produktas fruktojn, precipe krude manĝeblajn fruktojn. Fruktarbo plej ofte estas intence kultivata arbo, kiu troviĝas en [[ĝardeno]] aŭ [[plantejo]] por produkti fruktojn. La tradicia formo de la kultivado de fruktarboj estis la [[fruktĝardeno|fruktherbejo]], la fruktarbaleo kaj la [[utilĝardeno]]. Sed ankaŭ en naturo estas fruktarboj.

Tipa [[kultivformoj de fruktarboj]] ([[spaliro]], spindelarbusto, duonalta kaj alttrunka arbo) ekestas de kombino de [[greftado]] kaj pritranĉo de planto. La natura, do ne kultivata, ne greftita kaj netraĉita formo de fruktarbo ne donus grandan rikoltaĵon, kiu ankaŭ tre [[alterneco|alternas]] de jaro al la alia, depende de la vetero (pluvokvanto), cirkonstancoj ktp. Krome la gusto ne estas antaŭvidebla kaj la kvalito de la fruktoj estas malaltaj. Tipaj fruktarboj estas arboj el la plantfamilio de la [[Rozacoj]] ([[kernetfrukto]]j: [[kulturpomo]], [[kulturpiro]], [[cidonio]]; [[drupo]]j: [[ĉerizo]], [[migdalo]] [[juglando]], en pli vasta senco de [[nuksfrukto]] ankaŭ [[pistacio]], [[kaŝtano]], kelkaj [[oleacoj]] ([[olivo]], [[citruso]]j aŭ [[palmo]]j ([[daktilo]]) kaj arbecaj formoj el multaj aliaj plantfamilioj kun diversaj formoj de la fruktoj.

Tre vastigitaj estas intertempe [[kultivformo|spindelarbustoj]], ĉe kiuj la konataj kultivaroj estas greftitaj sur malforte kreskanta [[baztrunko]]j, por limigi la arboalteco je ĉ. 3 m. Kelkaj fruktarboj ne portas fruktojn ĉe vertikalaj branĉoj, tial ili estas ligitaj malsupren, ke la angulo al la grundo estas 45 ° aŭ malpli.
```

Resumo:

Ĉi tiu ŝanĝo estas redakteto  Atenti ĉi tiun paĝon senfine 



Resumo:

Atenti ĉi tiun paĝon

senfine ▼



Konservante, vi konsentas senlime doni vian kontribuon laŭ la [Permesilo Creative Commons Attribution-ShareAlike 4.0](#) kaj la [GFDL](#).

Vi konsentas esti agnoskata de reuzantoj almenaŭ per ligilo aŭ URL al la paĝo kontribuita. Vidu la [Rajtojn de Uzado](#) por detaloj.

**Publikigi la paĝon**

Antaŭrigardo

Montri la ŝanĝojn

Nuligi

## Serĉrezultoj

 [Helpo](#)

Serĉi

Rezultoj 1 - 20 el 117

Enhavaj paĝoj [Plurmedio](#) [Ĉion](#) [Progresa](#)

- **Krei la paĝon "Arbara elefanto" en ĉi tiu vikio!**
- **Serĉu la artikolon *Arbara elefanto* en WikiTrans** (maŝintraduko de la anglalingva Vikipedio).

Montri (20 antaŭajn | [20 sekvajn](#)) (20 | [50](#) | [100](#) | [250](#) | [500](#))



### Elefanto

**elefanto** (Loxodonta africana), la **arbara elefanto** (Loxodonta cyclotis, antaŭe klasigata kiel subspecio de la afrika **elefanto**), kaj la azia **elefanto** (Elephas...

14 KB (1 301 vortoj) - 18:29, 17 mar. 2023



### Azia elefanto

La azia **elefanto** (Elephas maximus) el la ordo de rostruloj kaj familio de elefantadoj troviĝas en Suda Azio, Sudorienta Azio inkluzive partojn de la Malaja...

7 KB (552 vortoj) - 14:42, 5 apr. 2023



### Gvineaj arbara-savana mozaiko

La gvineaj **arbara-savana mozaiko** estas ekoregiono el la afrik-**arbara** ekoprovinco de la afrotropisa ekozono, laŭ la tipologio de la Monda Natur-Fonduso...

6 KB (514 vortoj) - 16:25, 21 jul. 2022



### Orient-gvineaj arbaroj

La orient-gvineaj **arbaroj** estas ekoregiono el la afrik-**arbara** ekoprovinco de la afrotropisa ekozono laŭ la tipologio de la Monda Natur-Fonduso (WWF)...

6 KB (460 vortoj) - 17:30, 20 jul. 2022

[Atlantik-marbordaj ekvatoraj arbaroj](#)

 eo.wikisource.org

[Fabloj de I. A. Krilov/La elefanto-vojevodo](#)

vulpo kaj la vinbero ► La **elefanto-vojevodo** bookFabloj de I. A. KrilovIvan KrilovVasilij Devjatnin191035 17. La

**elefanto-vojevodo**. Se iu estas forta

[Vidu ĉiujn rezultojn](#)

 eo.wikiquote.org

[Zamenhofa proverbaro](#)

estas tre afabla. Apud propra domo ŝtelisto ne ŝtelas. Aranĝite, ordigite. **Arbaro** aŭdas, kampo vidas. Arbo krakanta venton ne timas. Atakis lin horo malsaĝa

[Vidu ĉiujn rezultojn](#)


# Kreado de Arbara elefanto



Artikolo [Diskuto](#)

Krei fonton 

Vi sekvis ligilon al paĝo ankoraŭ ne ekzistanta. Se vi volas krei ĝin, ektajpu malsupre (vidu la [helpopaĝon](#) por klarigoj.) Se vi malintence alvenis ĉi tien, simple alklaku **Reen**-butonon de via returnilo.

Por tajpi ĉapelitajn literojn uzu vian *indiĝenan klavaron*, *Universalan Lingvo-Elektilon* (en la menuo dekstre de la vortoj «*En aliaj lingvoj*» aŭ «*Lingvoj*» klaku la bildeton , elektu «*Enigo*» kaj agordu) aŭ la ŝablonon `{{/}}`.

Resumo:

Atenti ĉi tiun paĝon

senfine








# Redaktado de Theodor Kilian

Artikolo [Diskuto](#)

[Legi](#) [Redakti fonton](#) [Vidi historion](#) [☆](#)

[Redakti fontan kodon de tiu ĉi paĝo](#)

Por tajpi ĉapelitajn literojn uzu vian *indigenan klavaron*, *Universalan Lingvo-Elektilon* (en la menuo dekstre de la vortoj «*En aliaj lingvoj*» aŭ «*Lingvoj*» *klaku la bildeton* , *elektu «Enigo» kaj agordu*) aŭ la ŝablonon *{{X}}*.

```
{{Informkesto homo
|dosiero = KILIAN.JPG
}}
```

'''Theodor KILIAN''' (naskiĝis la [[26-an de septembro]] [[1894]] en [[Ivančice]] - mortis la [[3-an de julio]] [[1978]] en [[Třebíč]]) estis germandevena ĉeĥo, mezlerneja instruisto de [[komerca lernejo]] kaj direktoro de sanitara lernejo.

De [[1920]] delegito de [[UEA]], fondinto de Esperanto-klubo en Ivančice kaj Třebíč, membro de la komitato de [[EAĈSR]] kaj de ĝia lerneja kaj ekzamena komisiono, prezidanto kaj poste honora membro de la Esperantista Klubo en [[Brno]], klubestro en Třebíč ekde ĝia fondo, membro de [[Ĉeĥoslovaka Esperanto-Komitato]] kaj prezidanto de ĝia lingva komisiono, idea gvidanto de la komitato por aranĝado de Someraj Esperanto-Tendaroj (de [[1958]] en [[Lančov]], [[1952]]-[[1957]] en aliaj lokoj).

Li gvidis pli ol 40 kursojn de Esperanto, laboris dum jaroj en la Esperanto-elsendoj de la radiostacio [[Brno]] (prelego-serioj pri [[ĈSR]]) kaj poste en ĝiaj artprogramoj [[Verda stacio]], kiun li kunkreis ĉe la 1-a "Esperanto-horeto" elsendita en [[1934]] ĝis la fatala jaro [[1938]].

Aŭtoro de informiloj kaj lernolibroj.

Sian domon li heredigis al la Esperanto-klubo en Třebíč, kiu nun portas lian nomon (Klubo de Esperanto kaj aliaj mondlingvoj de Theodor Kilian) kaj la strato nomiĝas '''Esperantistů''' ([[http://mapy.cz/search.py?objectType=0&key=18732259&tableName=adresy\_web&zm=9 strato de esperantistoj]]). En la domo troviĝas klubejo, tranoktejo por kelkaj personoj kaj la laborejo de Theodor Kilian kun biblioteko kiel lia malgranda muzeo.

==Verkoj==

Resumo:

Ĉi tiu ŝanĝo estas redakteto  Atenti ĉi tiun paĝon senfine ▼



# Vikipedio

**adreso:** <http://eo.wikipedia.org> – <http://cs.wikipedia.org>

**redaktado:**

tri apostrofoj "'dika skribo'"

du apostrofoj "kursiva skribo"

duobla egalsigno ==Titolo==

stelo (asterisko) por nova alineo ĉe elnombrado

\* Hamleto

\* Reĝo Lear

duobla rekta krampo [[enciklopedia artikolo]]

jam ekzistanta artikolo aperas blua

nova artikolo aperas ruĝa

simpла rekta krampo por eksteraj ligoj: [<http://www.esperanto.cz/cs/> Domajno de ĈEA]

**dika skribo**

*kursiva skribo*

**Titolo**

● Hamleto

● Reĝo Lear

enciklopedia artikolo

**stilo:** - La artikoloj devas havi enciklopedian stilon, ne subjektivan.

- Necesas neŭtrala vidpunkto, ekzemple:

- Hitler estis germana nazia politikisto (ne: Hitler estis nazia krimulo)

- kristanoj kredas, ke Jesuo Kristo estas filo de Dio (ne: Jesuo estas filo de Dio)

- Fine de la artikolo necesas alineoj **Fontoj** (el kiuj vi ĉerpis viajn informojn), **Eksteraj ligoj** (al retejoj kum simila temo), **Kategorioj**

### strukturo de artikolo:

- unue konciza karakterizo
- poste
  - ĉe personoj: Biografio, Verkaro
  - ĉe geografiaj objektoj Historio, Nuntempo, Vidindaĵoj, Famaj personoj
  - ĉe plantoj kaj animaloj: Karakterizo, Specioj, Disvastiĝo k.s.
  - ĉe abstraktaĵoj: Difino, Karakterizo, Etimologio, Famaj fakuloj k.s.
- fine jam menciitaj Fontoj, Referencoj, Eksteraj ligoj, Kategorioj

### registriĝo:

- elpensu vian **uzantonomon** kaj **pasvorton** (tiun bone notu por ne forgesi)
- via uzantonomo aperos **ruĝa** kiel nova artikolo; klaku al ĝi kaj skribu ion pri vi, kion vi volas sciigi al aliaj (sufiĉas almenaŭ: mi estas ĉeĥa emerito, iama instruisto ks)
- poste via uzantonomo aperos blua kiel ekzistanta artikolo kaj ĉiuj viaj redaktoj sub **Vidi historion** estos indikitaj per via uzantonomo

**serĉo de artikolo:** supre estas rubriko *Serĉi tra Vikipedio*, kie vi enskribas, kion vi serĉas. Se tia artikolo jam ekzistas, ĝi tuj malfermiĝos. Se ĝi ne ekzistas, ĝi aperas ruĝe kiel nova artikolo kaj vi povas ĝin malfermi kaj enskribi vian tekston. Eventuale aperas titoloj de aliaj artikoloj, en kiuj troviĝas mencio pri via temo.

**aldono de nova informo:** Se vi volas aldoni novan informon, klaku al **Redakti fonton**, malfermiĝos fenestro kaj vi povas meti vian informon en ĝustan lokon. Malsupre vi skribu koncize per du tri vortoj, kion vi aldonis aŭ korektis, klaku al **Antaŭrigardo** kaj se via informo bone kaj senerare aperas, klaku al **Konservi la paĝon**.

**Memoru:** vi ne rajtas ion ajn forviŝi el artikolo de alia persono (tion oni konsiderus vandalismo), vi rajtas nur aldoni. Se vi opinias, ke en la artikolo estas erara informo, klaku al **Diskuto** kaj enskribu vian opinion.



**SENIORI**  
PÍŠÍ WIKIPEDIÍ

**PŘÍRUČKA**

**PRO ZAČÁTEČNÍKY**

# OBSAH

## Návody pro začátečníky

Základní orientace.....	2
Registrace .....	4
Nastavení .....	5
Oprava chyby .....	6
Vyhledávání.....	7
Sledované stránky.....	8
Pískoviště .....	9
Osobní stránka.....	10
Základní formátování .....	11
Modré odkazy .....	12
Vložení obrázku.....	14
Nahrání obrázku .....	16
Nadpisy a odrážky.....	18
Reference.....	19
Literatura .....	20
Externí odkazy .....	21
Přenesení článku z pískoviště.....	22

## Návody pro pokročilé

Založení druhého pískoviště.....	23
Diskusní stránky.....	24
Svolení autora .....	26
Šablona Překlad .....	28